
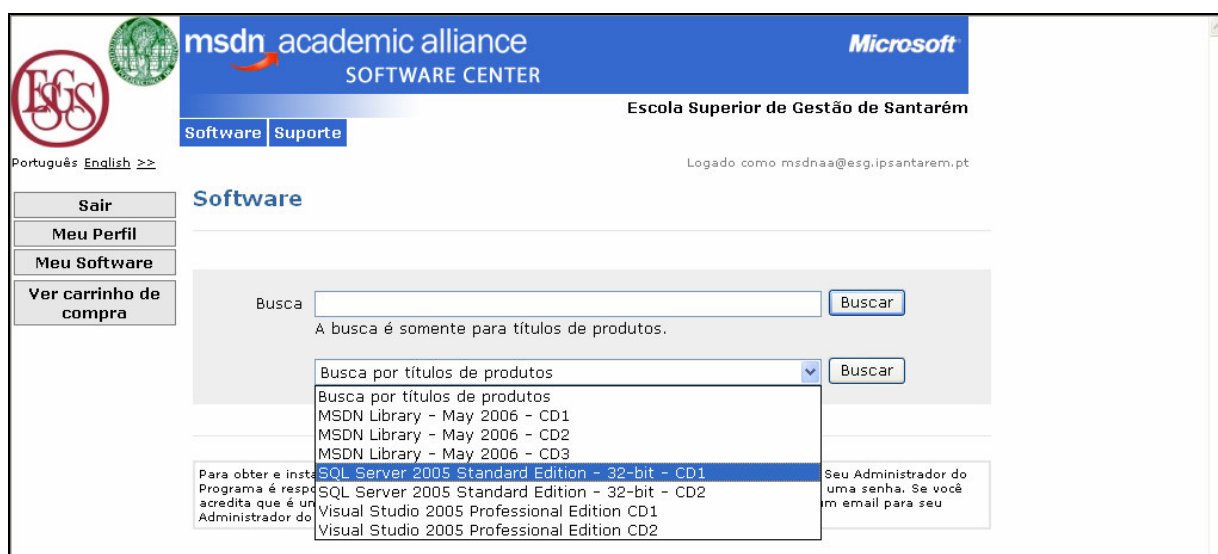


O programa MSDNAA possibilita aos elementos da entidade subscritora efectuar o download das aplicações através do site E-Academy License Management System (ELMS). Este documento tem como objectivo descrever passo-a-passo os procedimentos a tomar, para que os utilizadores se possam autonomizar na prossecução desta tarefa. O site em questão é bastante acessível e intuitivo sendo que, a sua utilização, se assemelha em muito a um site de compras on-line, onde se vai adicionando produtos, com a vantagem de, no final, a factura vir em branco.

1. Inserir no browser o endereço constante na mensagem de correio electrónico referente ao registo no ELMS.
2. Seleccionar em **Entrar** e de seguida inserir o **Username** (o seu e-mail institucional) e a **Senha** incluídos no texto da mensagem. Ao seleccionar em **Entrar!** Surgirá um aviso de segurança de deverá confirmar em **Sim**.



3. Seleccionar em **Software**, dando lugar a uma janela com o mesmo título onde poderá consultar o software disponível para download.



4. Seleccionar o produto e seleccionar em **Buscar**. Serão apresentados alguns detalhes do produto escolhido (poderá obter uma informação mais completa em **Ver descrição do Produto**) e, caso se verifique que é esse o produto pretendido, seleccionar em **Adicionar ao Carrinho**.

The screenshot shows the 'Detalhes do Produto' page for Microsoft SQL Server 2005 Standard Edition. On the left, there is a navigation menu with buttons for 'Sair', 'Meu Perfil', 'Meu Software', and 'Ver carrinho de compra'. The main content area displays the product details:

- Nome do Produto:** SQL Server 2005 Standard Edition - 32-bit - CD1
- Publicação:** [Microsoft Corp.](#)
- SKU:**
- Plataforma:** Windows

To the right of these details is a product image of the Microsoft SQL Server box and a link that says 'Ver descrição do Produto'. Below the product details is a table with columns for 'Entregável', 'Descrição', and 'Preço':

* Entregável	Descrição	Preço
<input checked="" type="radio"/>	Download Choose this option if you wish to download the software over the Internet.	Grátis!

Below the table is a yellow button labeled 'Adicionar ao carrinho'. At the bottom, there is a box titled 'Tempo de Download' containing the following information:

- Tamanho do arquivo:** 360,0 MB
- Dial-Up (56K):** 16 Horas 57 Minutos
- Cable/DSL (1Mbps):** 48 Minutos

5. Deverão ser observadas as regras de utilização do programa MSDNAA (o seu incumprimento poderá levar à exclusão do utilizador, deste programa) e seleccionar **Eu Concordo** no final.

The screenshot shows the license agreement text for the MSDNAA program. The text is as follows:

- You may use the software for non-commercial purposes including instructional use, research and/or design, development and testing of projects for class assignment and tests or personal projects. You may not use the Program software for any for-profit software development.
- When you are no longer a registered student in a department that is a member of the MSDN Academic Alliance, you may no longer receive updates for your personal use computer. However, you may continue to use previously installed software on your computer, provided you continue to follow program guidelines.
- If you violate the terms of the License Agreement and EULA, the MSDNAA Program Administrator will demand confirmation of removal of the program software on your personal use computer.

At the bottom of the text are two buttons: 'Eu não concordo' and 'Eu concordo'.

6. Os passos **4.** e **5.** deverão ser repetidos para cada produto a desseleccionar, tendo em atenção que alguns deles têm mais que um CD. Para repetir este procedimento é necessário seleccionar em Continue Comprando até à finalização do processo que é concluído em **Confirme**.

msdn academic alliance SOFTWARE CENTER Microsoft

Escola Superior de Gestão de Santarém

Software Suporte

Português English >>

Logado como msdnaa@esg.ipsantarem.pt

### Ver itens do carrinho de compra

	Título do Software	Entregável	Preço
	SQL Server 2005 Standard Edition - 32-bit - CD1 <a href="#">Editar</a> <a href="#">Remover</a>	Download	Grátis!
	SQL Server 2005 Standard Edition - 32-bit - CD2 <a href="#">Editar</a> <a href="#">Remover</a>	Download	Grátis!

[Continue comprando](#) [Confirme](#)

7. De seguida deverá ser formalizado o pedido inserindo o Apelido (Sobrenome) e Nome. A subscrição da newsletter MSDN Student Flash é opcional, para continuar seleccionar **Próximo**.

### Informações do Cliente

Todos os campos marcados com um \* devem ser completados para que o pedido seja efetuado.

Título do Software	Qtd	Item	Preço/Unidade	Total
SQL Server 2005 Standard Edition - 32-bit - CD1	1	Download	0,00 € EUR	0,00 € EUR
SQL Server 2005 Standard Edition - 32-bit - CD2	1	Download	0,00 € EUR	0,00 € EUR
<b>Total para este pedido</b>				0,00 € EUR

Nome do cliente Sobrenome \*

Nome \*

Endereço de Email \*

Eu gostaria de inscrever-me em **MSDN Student Flash**, uma nova e-newsletter para estudantes que queiram participar dos mais recentes eventos da Microsoft, informações sobre a Imagine Cup, ofertas especiais, empregos, e muito mais!

[Próximo](#)

Sua privacidade está garantida. Suas informações pessoais não serão vendidas, comercializadas

8. Aparecerá, de seguida, uma página com os **Detalhes da Ordem** que deverá ser impressa e mantida na posse do utilizador para, assim, poder confirmar a origem do software descarregado.

<b>Sair</b>	<b>DETALHES DA ORDEM</b>
<b>Meu Perfil</b>	
<b>Meu Software</b>	
<b>Ver carrinho de compra</b>	

TENHA CERTEZA DE IMPRIMIR UMA CÓPIA DESTA PÁGINA PARA SEUS REGISTROS.

Nome do Cliente:	MSDNAA ESGS
Endereço de Email:	msdnaa@esg.ipsantarem.pt
Username:	msdnaa@esg.ipsantarem.pt

Se você precisar de ajuda ou tiver perguntas, por favor envie um e-mail para [msdnaa\\_softwarecenter@e-academy.com](mailto:msdnaa_softwarecenter@e-academy.com) para maiores informações.

Título do Software	Qtd	Item	Preço/Unidade	Total
<a href="#">SQL Server 2005 Standard Edition - 32-bit - CD1</a>	1	Download	0,00 € EUR	0,00 € EUR
<a href="#">SQL Server 2005 Standard Edition - 32-bit - CD2</a>	1	Download	0,00 € EUR	0,00 € EUR
<b>Total para este pedido</b>				0,00 € EUR

Por favor, clique no nome do produto para downloads adicionais / informações de instalação.

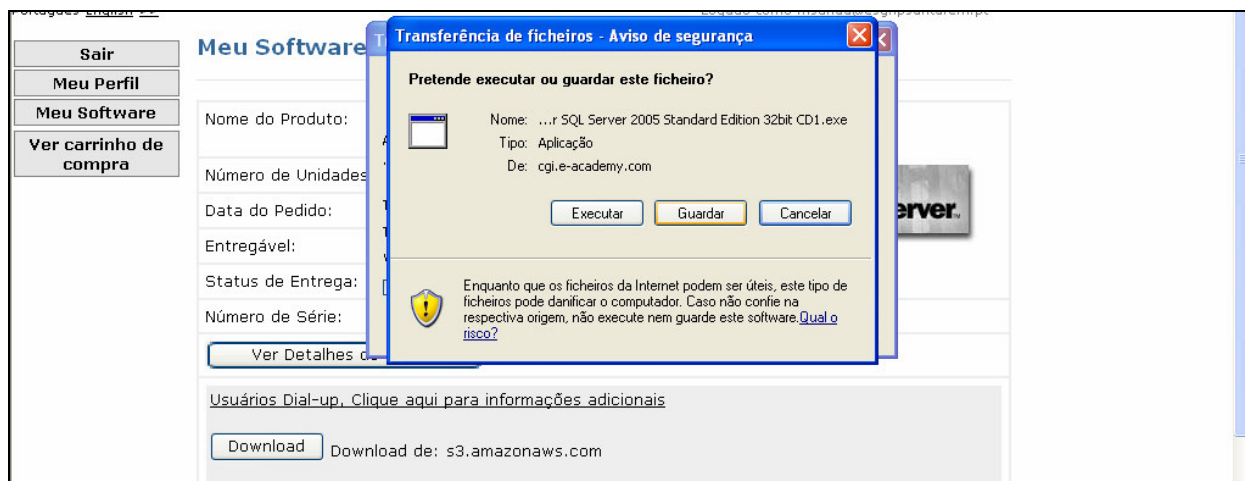
9. Ao seleccionar o CD desejado (por baixo de **Título do Software**) aparecerá uma nova página com o link para download do produto.

The screenshot shows the 'Meu Software' page on the MSDN Academic Alliance Software Center. The page header includes the 'msdn academic alliance SOFTWARE CENTER' logo and the 'Microsoft' logo. The user is logged in as 'msdnaa@esg.ipsantarem.pt'. The main content area displays the details of the selected software product:

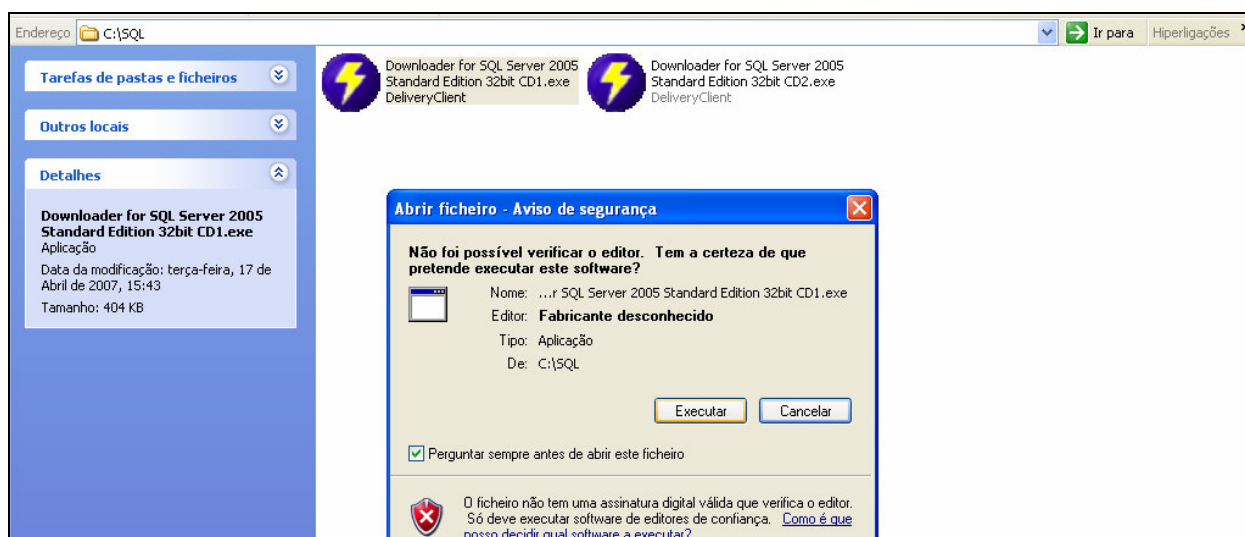
Nome do Produto:	SQL Server 2005 Standard Edition - 32-bit - CD1
Número de Unidades:	1
Data do Pedido:	2007-04-17
Entregável:	Download
Status de Entrega:	Pronto para Download
Número de Série:	Não Requerido

Below the details, there is a 'Download' button and a 'Ver Detalhes do Pedido' button. A note at the bottom states: 'Se seu download levar mais do que 20 minutos, você talvez seja solicitado a efetuar o login novamente e continuar utilizando o website. Depois que você completar o download, poderá fechar seu navegador para completar a sessão.'

10. Seleccionar **Guardar** e escolher uma pasta no disco para armazenar. Este ficheiro não é ainda o produto escolhido mas sim um gestor do download (Downloader), ficheiro pequeno na ordem dos 400KB. Se o produto em causa (tal como o apresentado nas imagens) tiver mais que um CD é aconselhável que os armazene na mesma pasta, nesta altura.



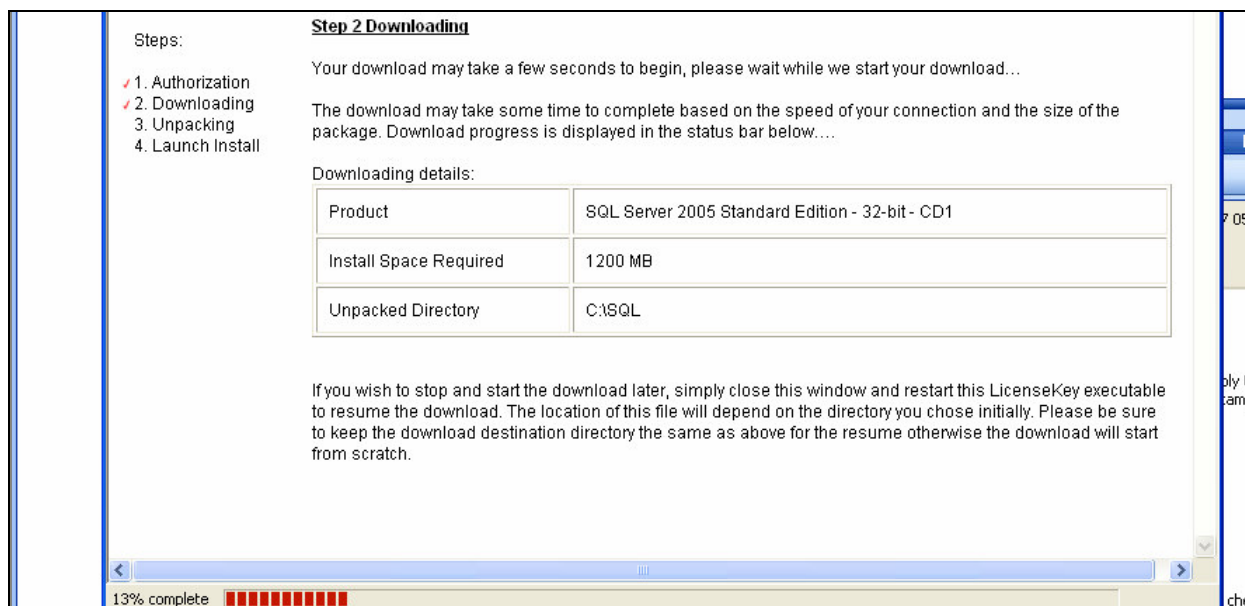
11. Uma vez descarregados os downloaders basta abri-los e seleccionar **Executar**.



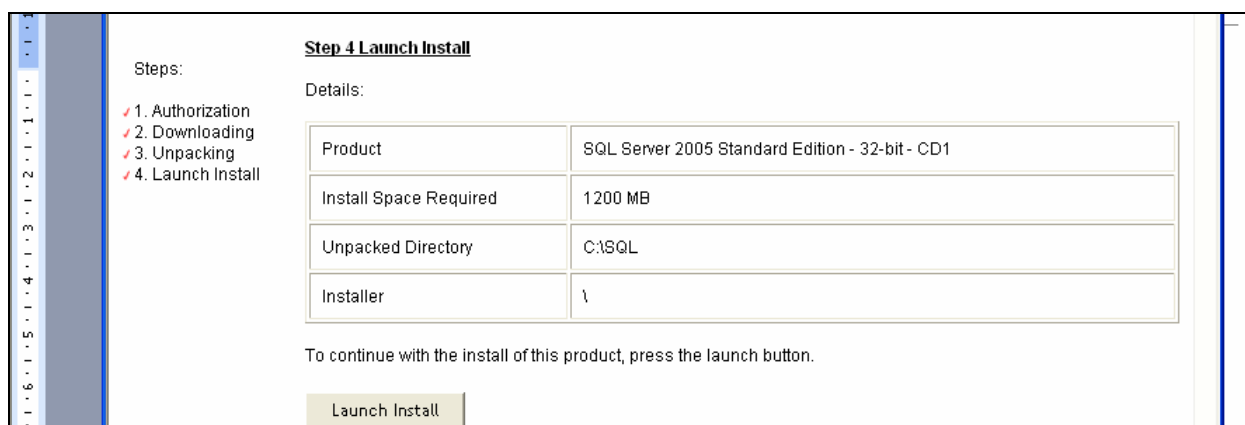
12. De seguida escolher uma pasta para guardar (sugere-se a mesma onde se guardaram os downloaders) e seleccionar **Continue**. É conveniente observar o espaço requerido (1200MB na imagem) pois é necessário mais ou menos o dobro do espaço em relação ao tamanho do CD para que o download possa ser descompactado (no final ficará ocupado apenas o espaço referente ao tamanho do produto).

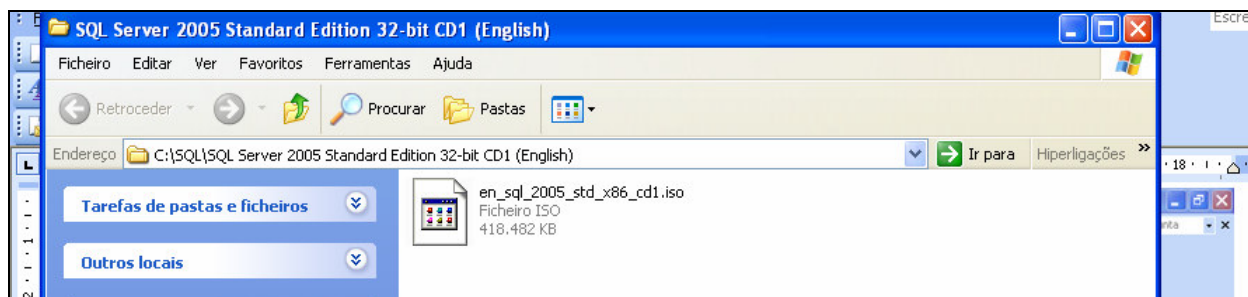


O download começará de imediato mostrando em baixo uma barra com o progresso da operação. O processo pode ser interrompido bastando abrir novamente o downloader para retomar a operação (um dos downloads por nós efectuado parou com um erro, voltámos a tentar e embora nos fosse apresentada a opção de **Resume** – retomar – o download começou do início e não no ponto onde foi interrompido).



13. Quando acaba de descarregar, o downloader passa ao passo 3 (**Unpacking**) sem intervenção do utilizador. O ficheiro descarregado é descompactado para um ficheiro **ISO** (imagem do CD) e apagados os ficheiros temporários. Finalmente o downloader posiciona-se no ponto 4 e sugere que se comece a instalação – **Launch Install**. Este botão é uma "rasteira" uma vez que em vez de lançar o instalador (conforme sugere o botão) apenas emerge a janela com o conteúdo da pasta onde se encontram as imagens dos CDs.

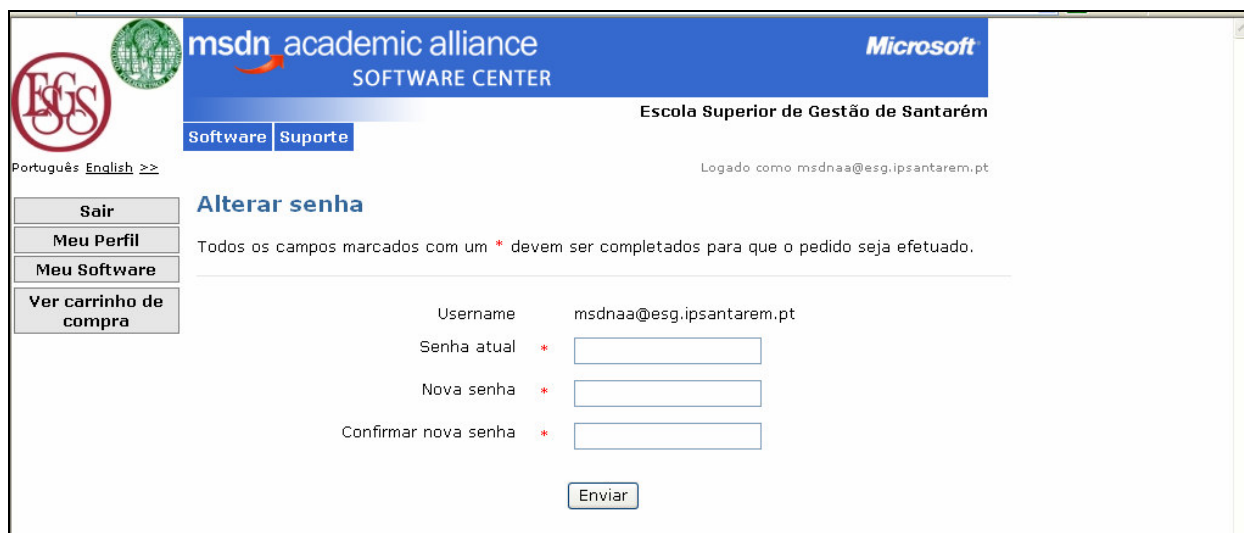




**Nota:** Esta é a 1ª versão do manual que será actualizado brevemente.

## Anexo I – Alterar a password

1. Seleccionar **Meu Perfil** e **Altere minha senha** de seguida.
2. Basta agora inserir a senha actual, a nova senha e a confirmação da última. Seleccionar **Enviar** e a password será alterada.



The screenshot shows the user interface for changing a password. At the top, there is a blue header with the 'msdn academic alliance SOFTWARE CENTER' logo and the Microsoft logo. Below the header, the text 'Escola Superior de Gestão de Santarém' is displayed. A navigation menu includes 'Software' and 'Suporte'. The user is logged in as 'msdnaa@esg.ipsantarem.pt'. On the left, there is a sidebar with buttons for 'Sair', 'Meu Perfil', 'Meu Software', and 'Ver carrinho de compra'. The main content area is titled 'Alterar senha' and contains a form with the following fields: 'Username' (msdnaa@esg.ipsantarem.pt), 'Senha atual' (with a red asterisk), 'Nova senha' (with a red asterisk), and 'Confirmar nova senha' (with a red asterisk). A 'Enviar' button is located at the bottom of the form. A note above the form states: 'Todos os campos marcados com um \* devem ser completados para que o pedido seja efetuado.'